



ΕΘΝΙΚΟ ΜΕΤΣΟΒΙΟ ΠΟΛΥΤΕΧΝΕΙΟ

Εργαστήριο Βιομηχανικής και Ενεργειακής Οικονομίας

***Ομάδα για την Τεχνολογική, Οικονομική και Στρατηγική
Ανάλυση της Κοινωνίας της Πληροφορίας (INFOSTRAG),***

<http://www.infostrag.gr/>

Εγχειρίδιο Χρήσης του “e - local government forum”

Εγχειρίδιο Διαχειριστή

Έκδοση 1.0

ΠΕΡΙΕΧΟΜΕΝΑ

Εγχειρίδιο Χρήσης

1. Λειτουργικότητα Δημοσιοποίησης Περιεχομένου
2. Λειτουργικότητα επιτελικής παρακολούθησης του συστήματος
3. Λειτουργικότητα Διαχείρισης Χρηστών
4. Δυνατότητα Προσθαφαίρεσης Λειτουργικών Επεκτάσεων
5. Επεξεργασία Βασικών Παραμέτρων Συστήματος

Εγχειρίδιο Χρήσης

Σημείωση: Το παρόν εγχειρίδιο συνοδεύεται από το Εγχειρίδιο Χρήστη και δρα συμπληρωματικά ως προς αυτό παρουσιάζοντας τις λειτουργίες του διαχειριστή της πλατφόρμας. Στο παρόν παρουσιάζονται οι λειτουργίες και επιλογές του ρόλου του διαχειριστή (θα αναφέρεται στο παρόν ως ‘χρήστης’). Ο διαχειριστής είναι υπερχρήστης και περιλαμβάνει όλες τις λειτουργίες και επιλογές που παρουσιάζονται στο εγχειρίδιο Χρήστη

1. Λειτουργικότητα Δημοσιοποίησης Περιεχομένου

Σε επίπεδο άρθρου (post)

Για να δημοσιεύσει κάποιος άρθρο πρέπει να έχει λογαριασμό χρήστη με βαθμό contributor (συνεισφορέα) και πάνω. Το άρθρο σχετίζεται περισσότερο με την υπόσταση του χρήστη ως αρχισυντάκτη και γι' αυτό το λόγο χρησιμοποιεί τη λειτουργικότητα διαχείρισης περιεχομένου του wordpress. Ο ρόλος του αρχισυντάκτη στο πλαίσιο του έργου ανατίθεται στον διαχειριστή της πλατφόρμας.

Για να εισέλθει κάποιος στον μηχανισμό διαχείρισης περιεχομένου του wordpress είναι απαραίτητο να επισκεφθεί την διεύθυνση: <http://diktyo.kedke.gr/platform/wp-admin/>. Στην σελίδα εισόδου απαιτείται να εισάγει ο χρήστης τα στοιχεία εισόδου του, δηλαδή το όνομα χρήστη που έχει και το προσωπικό του συνθηματικό.



Εικόνα 1 - Οθόνη Εισόδου στη Σύστημα του Wordpress

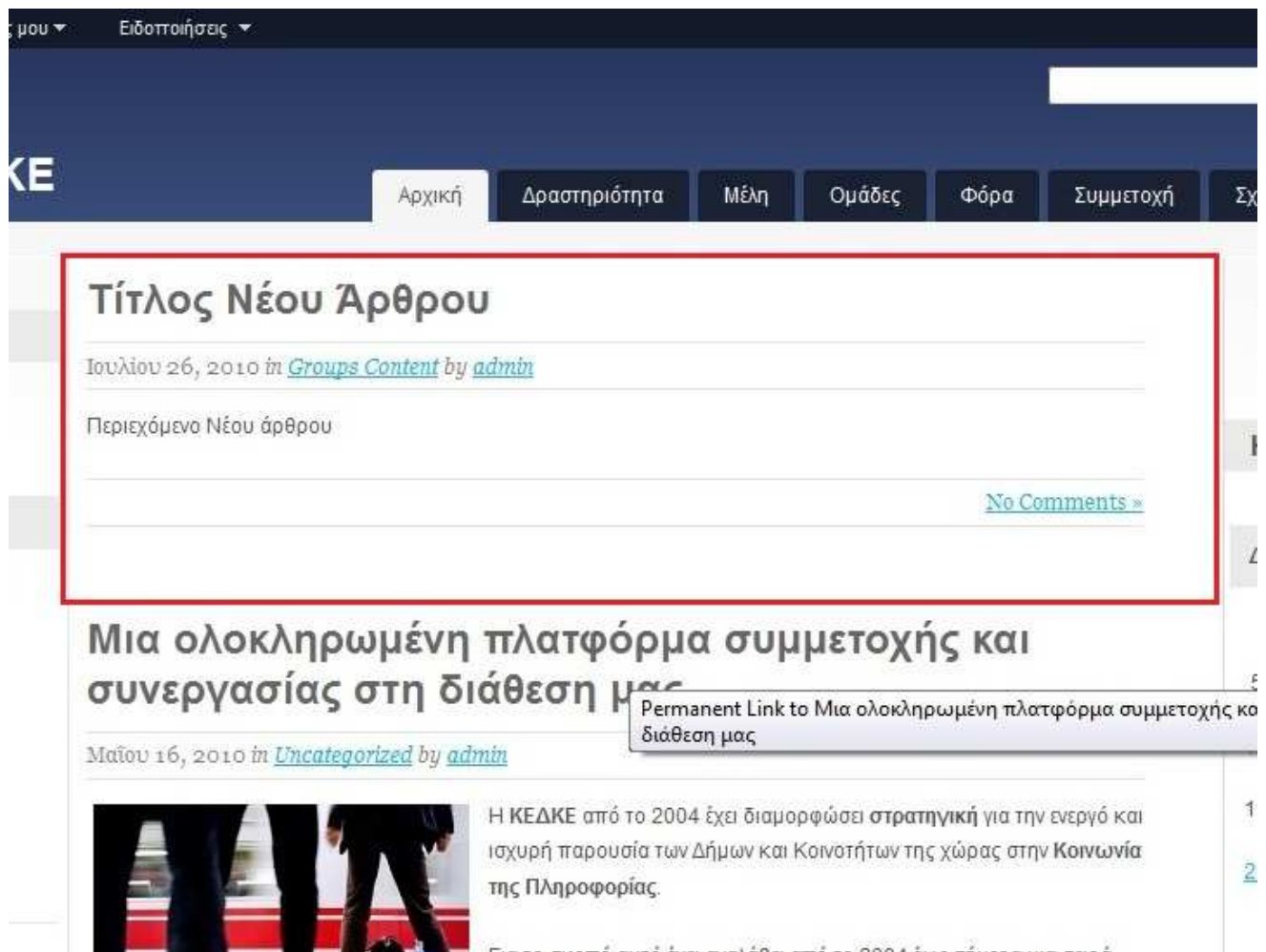
Για να εισάγει κάποιος ένα νέο άρθρο περιεχομένου επισκέπτεται το σύνδεσμο **Άρθρα > Νέο Άρθρο**.

Εικόνα 2 - Συγγραφή Νέου Άρθρου

Η συγγραφή του άρθρου γίνεται με τα ακόλουθα (προτεινόμενα αλλά όχι υποχρεωτικά) βήματα:

1. Ορισμός **Τίτλου** του άρθρου
2. Συγγραφή **Περιεχομένου** του άρθρου (κυρίως σώμα της ανάρτησης)
3. **Κατηγοριοποίηση** του περιεχομένου (τουλάχιστον μια επιλεγμένη)
4. Προσθήκη **Περίληψης** και άλλων στοιχείων όπως **Ετικέτες**.
5. Τροποποίηση (αν είναι απαραίτητο) της **ημερομηνίας**
6. Εφόσον το επιθυμούμε τροποποίηση του **slug** (φιλικός προς τους φυλλομετρητές σύνδεσμος)

Πατώντας το κουμπί «**Δημοσίευση**» το άρθρο εμφανίζεται στην πρώτη σελίδα της πλατφόρμας μαζί με τα προηγούμενα άρθρα περιεχομένου.

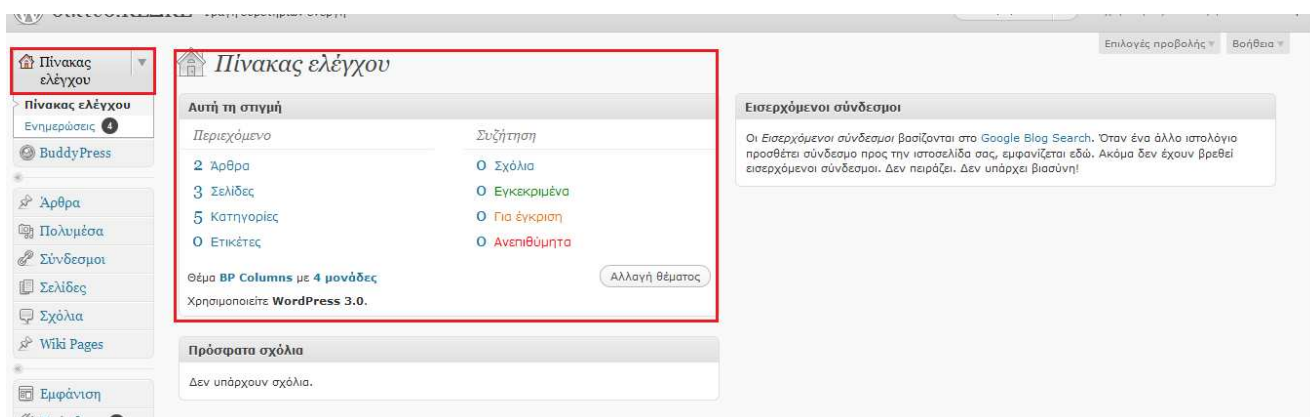


Εικόνα 3 - Αρχική Οθόνη με το Νέο Άρθρο

2. Λειτουργικότητα επιτελικής παρακολούθησης του συστήματος

Ο Πανόπτης (DashBoard) η αλλιώς Πίνακας Ελέγχου είναι προσβάσιμος μετά την είσοδο του διαχειριστή στο σύστημα του wordpress. Ο διαχειριστής μέσα από τον Πανόπτη θα μπορεί να παρακολουθεί ποιοτικά στοιχεία της πλατφόρμας όπως

- αριθμός άρθρων /ενημερώσεων χρηστών
- Αναφορές της πλατφόρμας σε άλλους δικτυακούς τόπους
- Αριθμός σχολίων / αριθμός χρηστών
- Στατιστικά επισκεψιμότητας και στατιστικά χρήσης από εγγεγραμμένους χρήστες της πλατφόρμας.



Εικόνα 4 - Η Οθόνη του Πανόπτη (Πίνακας Ελέγχου)



Εικόνα 5 - Οθόνη Στατιστικών Buddypress

3. Λειτουργικότητα Διαχείρισης Χρηστών

Ο διαχειριστής μέσα από την επιλογή «Μέλη» έχει απόλυτο έλεγχο επάνω στα εγγεγραμμένα μέλη της πλατφόρμας.

The screenshot displays the 'Members' management page. On the left, a sidebar contains navigation links: Πίνακας ελέγχου, BuddyPress, Άρθρα, Πολυμέσα, Σύνδεσμοι, Σελίδες, Σχόλια, Wiki Pages, Εμφάνιση, Πρόσθετα (3), **Μέλη** (highlighted with a red box), Εργαλεία, and Ρυθμίσεις. The main content area is titled 'Μέλη' with a 'Προσθήκη' button. Below the title, statistics show: Όλα (1.238) | Διαχειριστής (1) | Συνεργάτης (133) | Συνδρομητής (1104). There are filters for 'Μαζική επεξεργασία', 'Εκτέλεση', 'Αλλαγή ρόλου...', and 'Αλλαγή'. A pagination bar shows '51-100 από 1.104' and a '« Προηγούμενη 1' link. The main table lists members with columns: 'Όνομα χρήστη', 'Όνομα', 'Ηλ. διεύθυνση', and 'Ρόλος'. The table contains 10 rows of member data, including usernames like 'apsa125', 'arabatzo', 'ARIS', 'aridim', 'aristeia', 'aristeia', 'arizos', 'armakolas', and 'armavid', along with their real names, email addresses, and roles (all 'Συνδρομητής').

Όνομα χρήστη	Όνομα	Ηλ. διεύθυνση	Ρόλος
apsa125	ΑΝΤΩΝΙΑ ΨΑΡΡΟΥ	dodonitsa02@yahoo.gr	Συνδρομητής
arabatzo		arabatzo@hotmail.com	Συνδρομητής
ARIS	ΑΡΙΣΤΕΙΔΗΣ ΧΑΤΖΑΡΑΣ	aris.xatz@gmail.com	Συνδρομητής
aridim		aridim@windowslive.com	Συνδρομητής
aristeia	ΑΡΙΣΤΕΑ ΚΑΝΑΒΑΚΗ	kanavakia@0462.syzefxis.gov.gr	Συνδρομητής
aristeia		valh.aristeia@yahoo.com	Συνδρομητής
arizos	ΑΝΔΡΕΑΣ ΡΙΖΟΣ	arizos2003@yahoo.gr	Συνδρομητής
armakolas	ΝΙΚΟΛΑΟΣ ΑΡΜΑΚΟΛΑΣ	armakolas@gmail.com	Συνδρομητής
armavid		armavid@yahoo.gr	Συνδρομητής

Εικόνα 6 - Οθόνη Προβολής Χρηστών

Μπορεί να αλλάξει τα ακόλουθα στοιχεία:

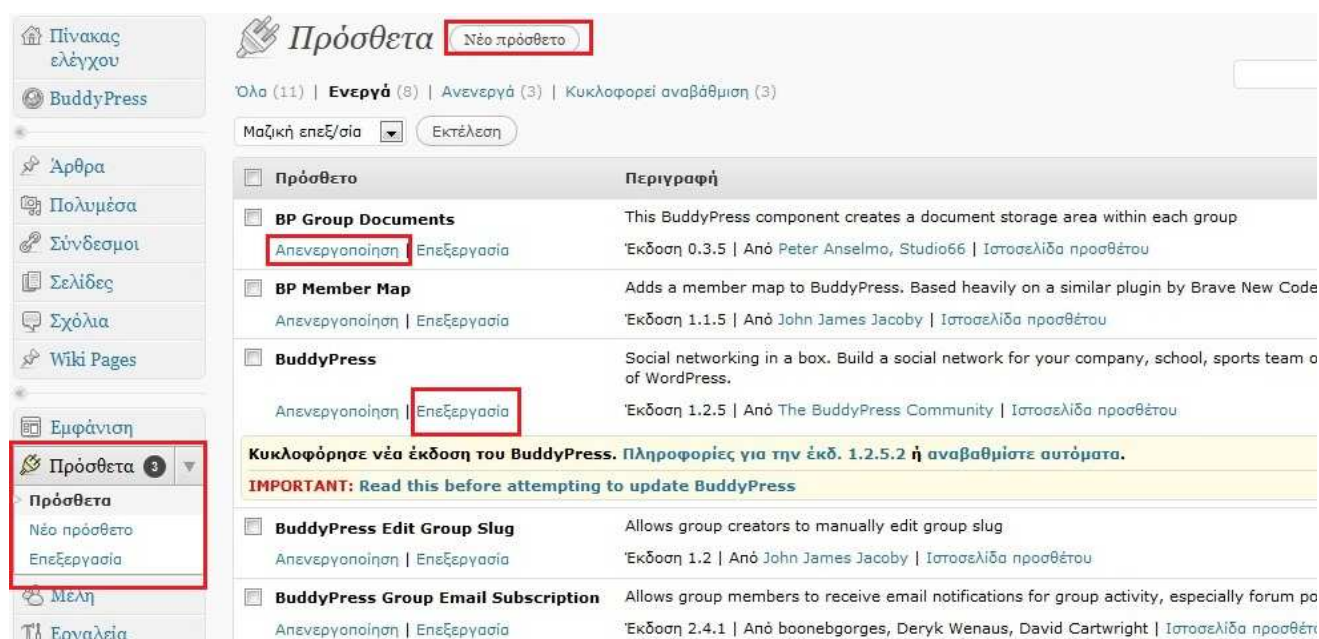
- Όνομα και Επώνυμο
- Εμφανιζόμενο Όνομα
- Avatar (εικόνα του μέλους)
- eMail (να ορίσει νέο mail για το μέλος)
- Συνθηματικό πρόσβασης (μπορεί να το αλλάξει αλλά δεν μπορεί να διαπιστώσει πιο είναι).
- Δευτερεύοντα στοιχεία του προφίλ του χρήστη

4. Δυνατότητα Προσθαφαίρεσης Λειτουργικών Επεκτάσεων

Η πλατφόρμα μπορεί να επεκτείνεται λειτουργικά δεδομένου ότι είναι ανοικτού κώδικα και μπορούν να επέμβουν προγραμματιστές οι οποίοι γνωρίζουν τις βασικές τεχνολογίες υλοποίησης (php, mysql). Παράλληλα τα υποσυστήματα WordPress και BuddyPress υποστηρίζονται από μια παγκόσμια κοινότητα προγραμματιστών οι οποίοι αναπτύσσουν και διανέμουν σε ελεύθερης πρόσβασης αποθετήρια λειτουργικές επεκτάσεις για τις δύο πλατφόρμες.

Η διαχείριση των λειτουργικών επεκτάσεων γίνεται από το μενού Πρόσθετα, όπου ο χρήστης μπορεί να προσθέσει νέες επεκτάσεις ή να απενεργοποιήσει (και ύστερα αν το επιθυμεί να το διαγράψει).

Η αναζήτηση στα ανοιχτά αποθετήρια γίνεται μέσα από ενσωματωμένο μηχανισμό ενώ η μεταφόρτωση και (όταν υφίσταται) η αναβάθμιση γίνονται από τις αντίστοιχες επιλογές μέσα από το διαχειριστικό.



Πρόσθετα Νέο πρόσθετο

Όλα (11) | **Ενεργά** (8) | Ανενεργά (3) | Κυκλοφορεί αναβάθμιση (3)

Μαζική επεξ/σία Εκτέλεση

Πρόσθετο	Περιγραφή
<input checked="" type="checkbox"/> BP Group Documents Απενεργοποίηση Επεξεργασία	This BuddyPress component creates a document storage area within each group Έκδοση 0.3.5 Από Peter Anselmo, Studio66 Ιστοσελίδα προσθέτου
<input checked="" type="checkbox"/> BP Member Map Απενεργοποίηση Επεξεργασία	Adds a member map to BuddyPress. Based heavily on a similar plugin by Brave New Code Έκδοση 1.1.5 Από John James Jacoby Ιστοσελίδα προσθέτου
<input checked="" type="checkbox"/> BuddyPress Απενεργοποίηση Επεξεργασία	Social networking in a box. Build a social network for your company, school, sports team or of WordPress. Έκδοση 1.2.5 Από The BuddyPress Community Ιστοσελίδα προσθέτου
Κυκλοφόρησε νέα έκδοση του BuddyPress. Πληροφορίες για την έκδ. 1.2.5.2 ή αναβαθμίστε αυτόματα. IMPORTANT: Read this before attempting to update BuddyPress	
<input checked="" type="checkbox"/> BuddyPress Edit Group Slug Απενεργοποίηση Επεξεργασία	Allows group creators to manually edit group slug Έκδοση 1.2 Από John James Jacoby Ιστοσελίδα προσθέτου
<input checked="" type="checkbox"/> BuddyPress Group Email Subscription Απενεργοποίηση Επεξεργασία	Allows group members to receive email notifications for group activity, especially forum po Έκδοση 2.4.1 Από boonebgorges, Deryk Wenaus, David Cartwright Ιστοσελίδα προσθέτου

Εικόνα 7 - Οθόνη Διαχείρισης Λειτουργικών Επεκτάσεων

δίκτυο.ΚΕΔΚΕ Φραγή ευρετηρίων ενεργή

Πίνακας ελέγχου
BuddyPress

Άρθρα
Πολυμέσα
Σύνδεσμοι
Σελίδες
Σχόλια
Wiki Pages

Εμφάνιση
Πρόσθετα 3
Πρόσθετα
Νέο πρόσθετο
Επεξεργασία
Μέλη
Εργαλεία
Ρυθμίσεις

Εγκατάσταση προσθέτων

Αναζήτηση **Αποτελέσματα αναζήτησης** | Μεταφόρτωση | Επιλεγμένα | Δημοφιλή | Καινούργια | Πρόσφατα ενημερωμένα

Όρος

Όνομα	Έκδοση	Αξιολόγηση	Περιγραφή
Community Blogs for BuddyPress Λεπτομέρειες Εγκατάσταση	0.42	★★★★☆	This is a BuddyPress plugin that allows a Blog or Site Admin activating the Community Blogs plugin, Administrators can activate the Community Blogs plugin on the blogs they choose. All the registered user of that blog... Από Burt Adsit.
BuddyPress Groups for bbPress Λεπτομέρειες Εγκατάσταση	0.36	★★★★☆	BuddyPress has three types of groups. Public, Private and participate in group forum conversations. These two plugins modify a standard bbPress forum installation. bbPress public groups will be read only in bbPress. An
Remove BuddyPress Admin Bar Λεπτομέρειες Εγκατάσταση	1.4	★★★★★	This BuddyPress RC2 plugin simply removes the default Admin Bar. If you find this plugin useful, please rate it. Από Alessandr
User Import for BuddyPress (All Fields) Λεπτομέρειες Εγκατάσταση	1.0	★★★★☆	You can import all users with all xprofile fields to your BuddyPress. This plugin will automatically activate all user accounts and It currently works with WordPressMU + BuddyPress installation History 1.0 - First release for BuddyPress RC1. Contact If you have any issue with this plugin, need help, or have
BuddyPress Λεπτομέρειες Αναβάθμιση τώρα	1.2.5.2	★★★★★	Social networking in a box. Build a social network for your power and flexibility of WordPress.

Εικόνα 8 - Οθόνη Αναβάθμισης και Προσθήκης Νέων Λειτουργικών Επεκτάσεων

5. Επεξεργασία Βασικών Παραμέτρων Συστήματος

Η πλατφόρμα του Wordpress και η λειτουργική επέκταση του Buddypress έχουν το κάθε ένα τη δική του διαχειριστική οθόνη όπου ο διαχειριστής μπορεί να πειράξει πλήθος ρυθμίσεων που αφορούν το σύστημα και τη συμπεριφορά του.

Ρυθμίσεις συζητήσεων

Αρχικές ρυθμίσεις άρθρου

- ☐ Ειδοποίηση ιστολογίων που συνδέονται από άρθρα.
- ☒ Επιτρέπεται η κοινοποίηση παραθέσεων από άλλα ιστολόγια («pingbacks» και «trackbacks»)
- ☒ Επιτρέπεται ο σχολιασμός άρθρων.
(Οι ρυθμίσεις αυτές γίνονται να τροποποιηθούν για μεμονωμένα άρθρα.)

Άλλες ρυθμίσεις σχολίων

- ☒ Ο συντάκτης πρέπει να συμπληρώσει όνομα και ηλ. διεύθυνση
- ☐ Σχόλια επιτρέπονται μόνο σε εγγεγραμμένα και συνδεδεμένα μέλη
- ☐ Αυτόματο κλείσιμο σχολίων σε άρθρα άνω των ημερών
- ☐ Εμφώλευση σχολίων έως επίπεδα
- ☒ Σελιδοποίηση σχολίων: σχόλια 1ου επιπέδου ανά σελίδα και μπροστά η σελίδα
- Στην κορυφή να προβάλλονται τα σχόλια

Να ειδοποιούμαι όποτε

- ☒ Υποβάλλεται σχόλιο
- ☒ Υπάρχει σχόλιο για έλεγχο

Για να προβληθεί ένα σχόλιο

- ☐ Πρέπει να εγκριθεί από διαχειριστή
- ☒ Ο συντάκτης πρέπει να έχει ήδη εγκεκριμένο σχόλιο

Συντονισμός σχολίων

Σχόλια με πάνω από συνδέσμους να τίθενται σε αναμονή. (Οι πολλοί υπερσύνδεσμοι μπορεί να προκαλέσουν προβλήματα στην φόρτωση των σχολίων.)

Σχόλια με μία από τις παρακάτω λέξεις στο σώμα, το όνομα, την ηλ. διεύθυνση, την διεύθυνση ηλεκτρονικού ταχυδρομείου ή IP ανά αράδα. Η αντιστοίχιση κοιτάζει και εσωτερικές ακολουθίες.

Εικόνα 9 - Οθόνη Ρυθμίσεων του Wordpress

δίκτυο.ΚΕΔΚΕ Φραγή ευρετηρίων ενεργή

Πίνακας ελέγχου

BuddyPress

Γενικές ρυθμίσεις

- Εγκατάσταση Component
- Forums Setup
- Profile Field Setup
- Group Email Options
- Wiki Site-Admin
- Group Documents

Άρθρα

Πολυμέσα

Σύνδεσμοι

Σελίδες

Σχόλια

Wiki Pages

Εμφάνιση

Πρόσθετα 3

BuddyPress Settings

Base profile group name:

Full Name field name:

Disable BuddyPress to WordPress profile syncing?: ☐ Ναι ☒ Όχι

Hide admin bar for logged out users?: ☐ Ναι ☒ Όχι

Disable avatar uploads? (Gravatars will still work): ☐ Ναι ☒ Όχι

Disable user account deletion?: ☐ Ναι ☒ Όχι

Disable global forum directory?: ☐ Ναι ☒ Όχι

Disable activity stream commenting on blog and forum posts?: ☐ Ναι ☒ Όχι

Default User Avatar For users without a custom avatar of t

Εικόνα 10 - Οθόνη Ρυθμίσεων Buddypress